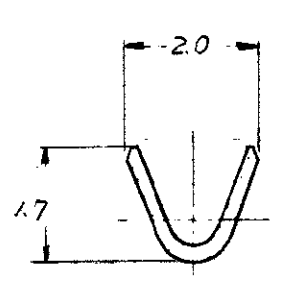
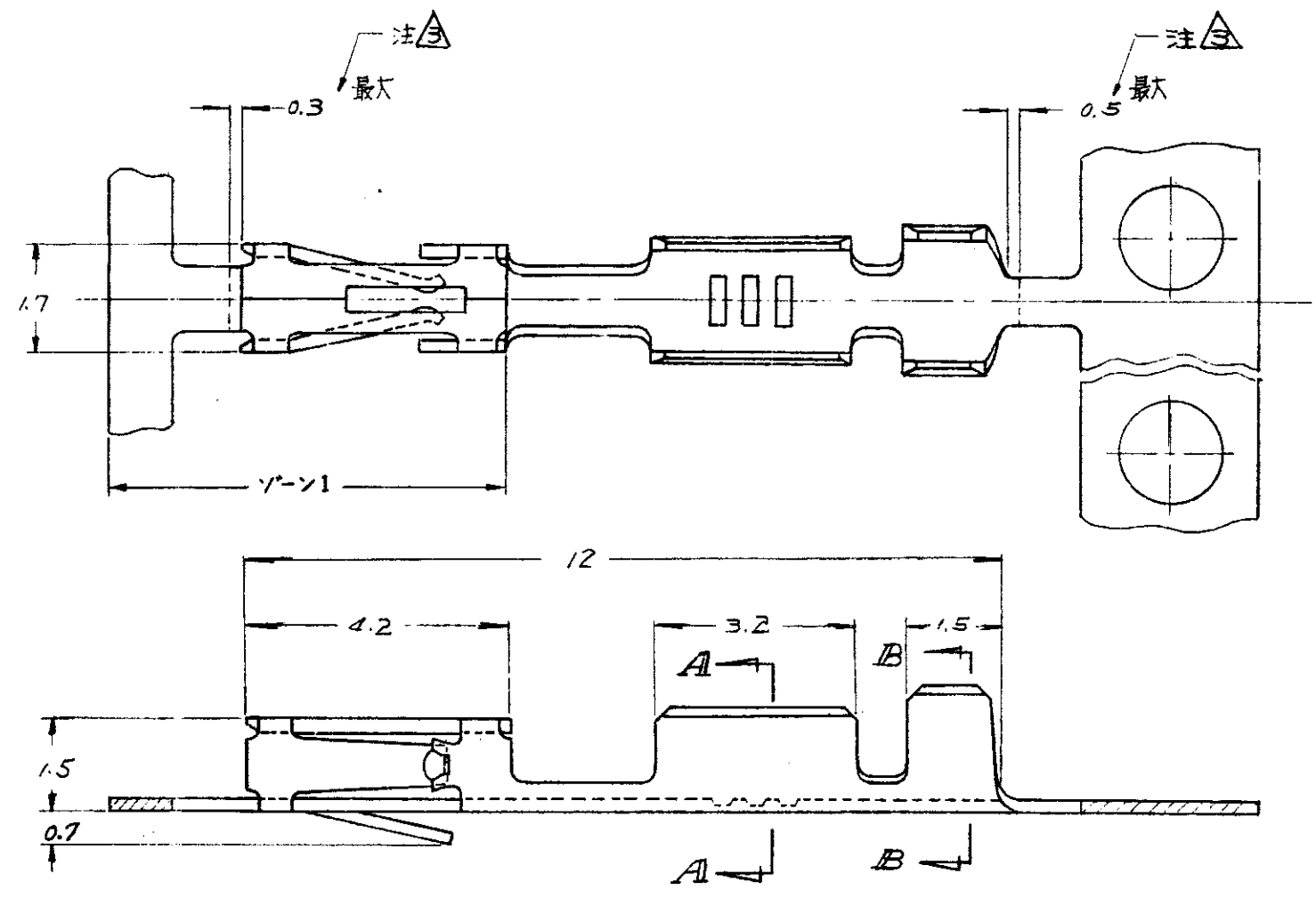


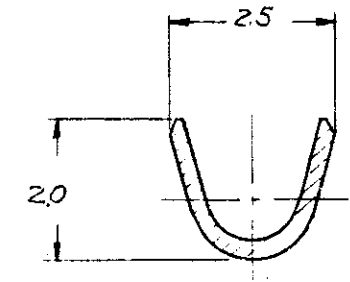
WAS P73-25012 ①

単位: 概 DIMENSIONS IN MM. DO NOT SCALE PRINT

PRINT OUT
A
C



断面 A-A



断面 B-B

- 注: 1. 製品規格 108-5056
 2. 圧着規格 114-5026
 ③ ハウ 端子切断寸法
 ④ ニッケル下地に金フラッシュ ゾーン1は平均0.4μの金めっき
 ⑤ 錫めっき処理済み
 ⑥ ニッケル下地に、ゾーン1のみ平均0.4μの金めっき。

① OBSOLETE	焼青銅	171276-6	③	171275-5
		171276-3	④	171275-3
		171276-2	⑤	171275-2
	ベリリウム銅	171276-1	④	171275-1
	材料	ハウ端子空番	仕上り	型番

J	REVISED (FJ00-0183-99)	H.T	KA	12/20/80
H ₂	ADDED #5	ECN NO	J-9653	12-19-86
H ₁	REVISED (REV. L ₂)	J.J	J.J	9/24/77
H	REVISED (REV. L)	9.9	9.9	12/14/76
G	REVISED (REV. K)	9.9	9.9	11/14/76
F	ADD -2 (REV. G)	4.8	9.9	9/17/76
E	REVISED	9.9	J.J	2/27/76
D	REVISED (REV. D)	A	KA	4/3/76
C	ECN 04-3392	H.S	KA	1/16/76
B	REVISED (REV. C)	H.S	KA	9/27/75
A	REVISED (REV. B)	H.S	KA	10/21/75
C ₁	ADDED NOTE 3 (REV. A)	H.S	KA	11/11/75
O	RELEASED			3/27/75
LTR.	変更 (REVISION RECORD)	DR.	CHK.	DATE

C-171275

成立部品 (REQUIRED PER ASSEMBLY)	番号 (NUMBER)	名称 (NAME)	概要 (REMARKS)	仕様 (SPEC.)
	©1979年 日本エー・エム・ピー株式会社 AMP社の商標は特許又は特許出願中	©1979 BY AMP (Japan), Ltd. ALL RIGHTS RESERVED. AMP PRODUCTS COVERED BY PATENTS AND/OR PATENTS PENDING	参考図面 (CUSTOMER COPY) (REFERENCE ONLY)	
材料 (MATERIAL)	適合電線断面積 (WIRE RANGE)		AMP Tyco Electronics AMP K.K. Kawasaki, Japan	
表参照	0.20~0.56mm ² (AWG 24-20)		分類 (CLASS)	
仕上 (FINISH)	被覆外径 (INSULATION DIA.)		型式 (TYPE)	
表参照	1.27~1.45mm (0.050~0.057IN)			
DR.	公差 (TOLERANCE EXCEPT AS NOTED)		10-1	
CHK	10-1		LOC SIZE 番号 (NO)	
DE.	名称 (NAME)		J B C-171275	
APP.	CONTACT MODTV		REV. J	
	CRIMP SNAP-IN (STRIP)			